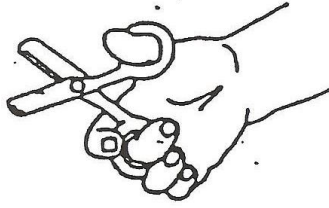
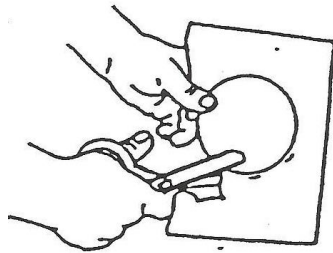


Comment tenir ses ciseaux pour découper ?


- Mettre le pouce dans l'anneau du haut et le majeur (ou l'index et le majeur dans l'anneau du bas)



- Tenir les ciseaux perpendiculairement à la feuille.
- Tenir sa feuille en mettant le pouce au-dessus, les autres doigts en dessous.
- C'est la main qui tient la feuille qui bouge pour guider le découpage et non celle qui tient les ciseaux.



- On peut découper debout, on a plus d'espace pour laisser les bras bouger...



Quelques activités à faire avec les ciseaux

- Découper des images dans les prospectus ou magazines
- Découper les lettres capitales de son prénom et les coller
- Reconstituer l'alphabet en découpant les lettres capitales dans les revues (écrire l'alphabet en modèle)
- Choisir une couleur dans les revues découper des formes rondes ou ovales et les coller pour créer une fleur (poursuite du travail fait en classe)

Si vous le désirez, nous pourrions vous envoyer des « fiches découpage ».